



LEGENDA

- TERRENO CONSOLIDATO ESISTENTE
- TERRENO CONSOLIDATO ESISTENTE
- TERRENO PROGETTATO
- SERRAMENTI
- SERRAMENTI SOLARI/SONDRI
- AREA DI TRASFORMAZIONE RESIDENZIALE
- AREA AGRICOLA
- AREA AGRICOLA PERMANENTE



COMUNE DI SAN MARTINO DEL LAGO
 PROVINCIA DI CREMONA

PIANO DI GOVERNO DEL TERRITORIO

PIANO DELLE REGOLE
 AZIONAMENTO TERRITORIO

TAVOLA PR1 SCALA 1:5000

VIVARE 2008 COT. 26.05.000 PIANI

PIANO DI GOVERNO DEL TERRITORIO



LEGENDA

LEGENDA

- SPAZIO H
- SPAZIO P
- SPAZIO M
- SPAZIO S
- AREA ABBANDONATA
- AREA ABBANDONATA PERMANENTE
- ABBANDONATA
- AREA PER ABBANDONARE E TERMINARE
- AREA ABBANDONATA AD ATTIVAZIONE INDISTINTA
- AREA ABBANDONATA AD ATTIVAZIONE INDISTINTA
- PERIMETRO INTERCOMUNALE
- PERIMETRO COMUNALE



PIANO DI GOVERNO DEL TERRITORIO

COMUNE DI SAN MARTINO DEL LAGO
PROVINCIA DI CREMONA

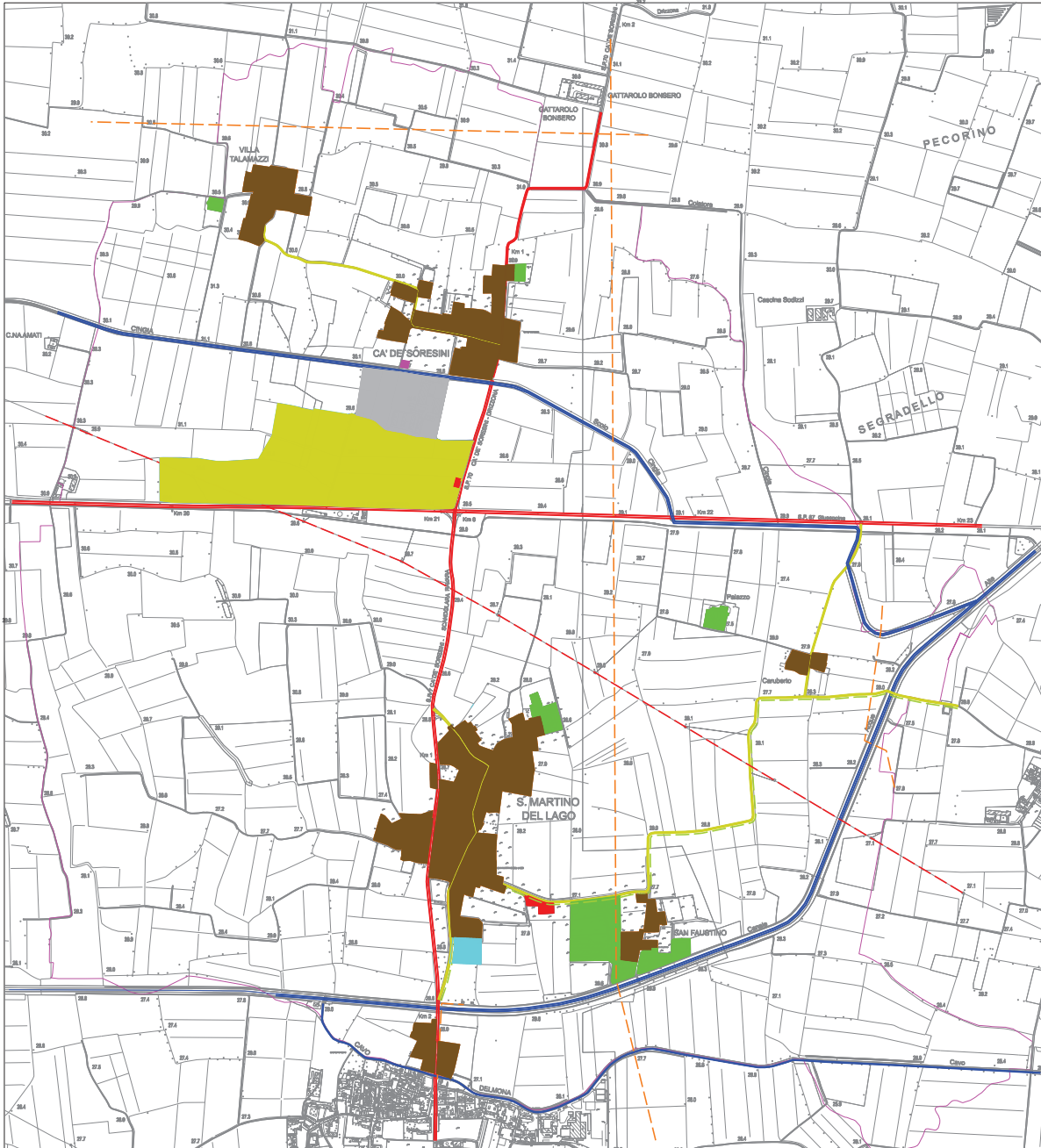
PIANO DI GOVERNO DEL TERRITORIO

Piani delle Risorse

TIPOLOGIE INSDATIVE ED ATTUATIVE

TAVOLA PR2 SCALA 1:8000

V.M. 200 ED. ING. GIACCO PIRELLI

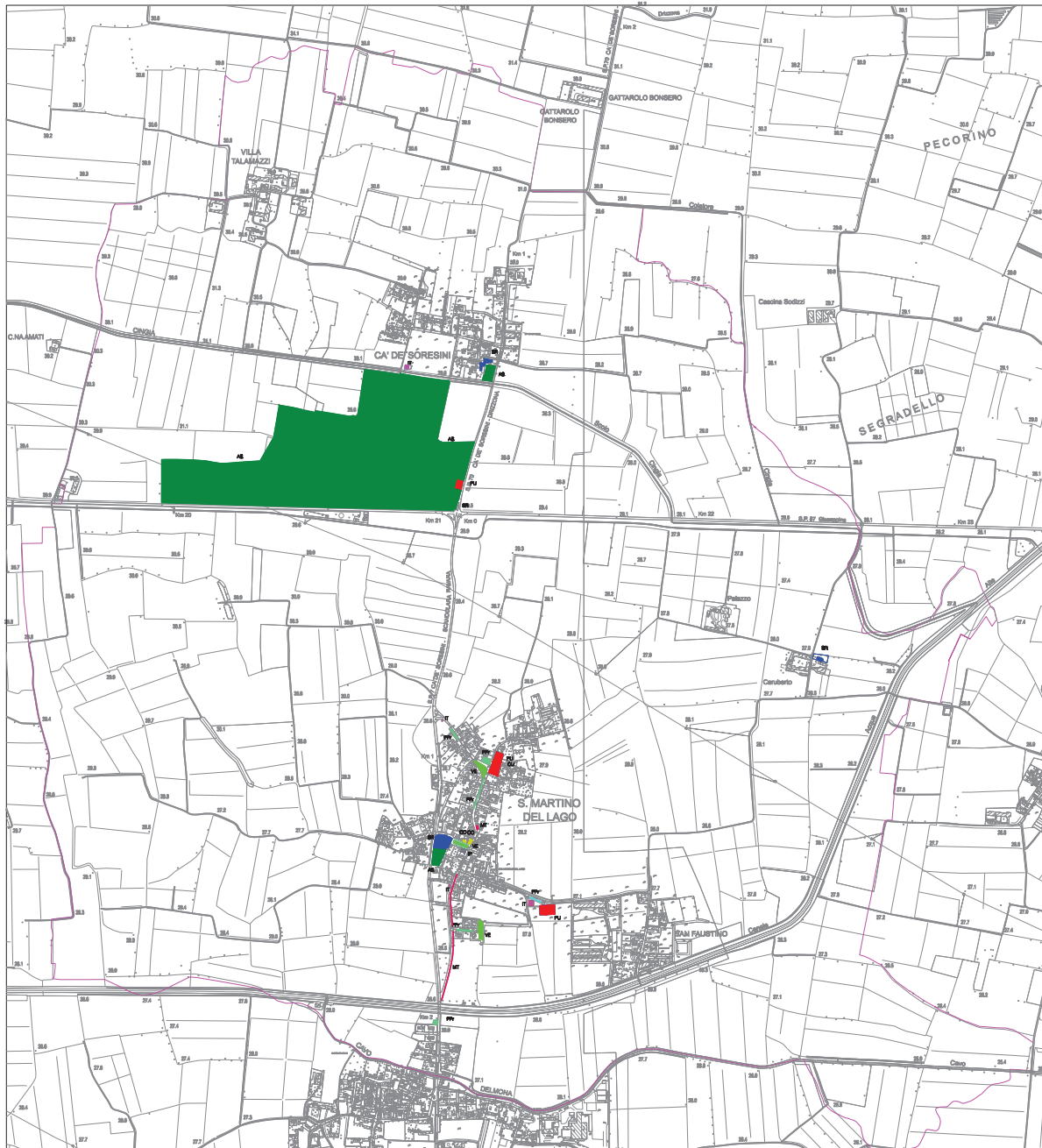


- LEGENDA**
- MOBILITÀ-INFRASTR. COMUNICAZIONE
 - MOBILITÀ-INFRASTR. COMUNALE
 - PEDIANA VIGNAIE COLTIVE
 - CENTRO ABITATO
 - AGRIPRODOTTO
 - CASALE
 - CASALE
 - AGRICOLTURA TRASFORMATIVA
 - SPARSESPORI
 - SPARSESPORI
 - CANTIERI
 - MANIFATTURO - CANTIERI
 - MANIFATTURO ALTA TENSIONE
 - RELAZIONE URBANO COMUNALE




PIANO DI GOVERNO DEL TERRITORIO

COMUNE DI SAN MARTINO DEL LAGO
 PROVINCIA DI GORIZIA
PIANO DI GOVERNO DEL TERRITORIO
 DOCUMENTO DI PIANO
 INQUADRAMENTO TERRITORIALE
 TAVOLA DP2 SCALA 1:5000
 VERBAE SPA DOT. ING. ELIO PAVULLI



LEGENDA

- PU SERVIZI DELLE OPERE PUBBLICHE
- CU SERVIZI DI SERVIZI CULTURALI
- P SERVIZI DI SERVIZI DI IMPRESSE PUBBLICHE
- SA SERVIZI DELLE STRUTTURE PUBBLICHE
- AS ATTREZZATURE PER LO SPORT ED IL TEMPO LIBERO
- VE SERVIZI DEL VERDE
- CO SERVIZI PUBBLICITARI/COMMERCIALI
- PA SERVIZI PUBBLICITARI/COMMERCIALI
- IT INFRASTRUTTURE
- MT SERVIZI MOBILITÀ E TRASPORTI



COMUNE DI SAN MARTINO DEL LAGO
 PROVINCIA DI CREMONA

PIANO DI GOVERNO DEL TERRITORIO
 PIANO DEI SERVIZI

TAVOLA PSI SCALA 1:5000

VEDUTE 889 DOT. ING. GIORDANO PIANI/PA

PIANO DI GOVERNO DEL TERRITORIO